

# MAKÜ|UZEM

## UZAKTAN EĞİTİM UAM

**Öğrenme ve Öğretme Geliştirme Kılavuzları**

**Uzaktan Eğitim Öğrenme Yönetim Sistemi  
Etiket Kullanımı  
(Öğretim Elemanı)**

---

**Bu kılavuz Burdur Mehmet Akif Ersoy Üniversitesi Uzaktan Eğitim Uygulama ve Araştırma Merkezi tarafından öğrenme yönetim sistemi kullanımı hakkında bilgi sağlamak amacıyla hazırlanmıştır.**

---


## **İÇİNDEKİLER**

<b>Etiket Ekleme</b>	<b>3</b>
<b>Etiketi Taşıma</b>	<b>5</b>

1. Öğrenme yönetim sistemine giriş yaptıktan sonra etiket eklemek istediğiniz derse gidin ve bu ders için **Düzenleme Modunu** açın.



2. Etiket eklemek istediğiniz konuya gidin ve **Yeni etkinlik veya kaynak ekle** butonuna tıklayın. Ardından açılan pencerede **Etiket** seçeneğine tıklayın.













Giriş 

**+ Yeni etkinlik veya kaynak ekle**

Yeni etkinlik veya kaynak ekle ×

Ara

Tüm Etkinlikler Kaynaklar

 Anket (Geribildirim) ☆ ⓘ	 Anket (Hazır ölçekli) ☆ ⓘ	 Anket (Mini) ☆ ⓘ	 BigBlueButtonBN ☆ ⓘ	 Çalıştay ☆ ⓘ	 Ders ☆ ⓘ
 Etiket ☆ ⓘ	 External tool ☆ ⓘ	 Forum ☆ ⓘ	 H5P ☆ ⓘ	 IMS İçerik Paketi ☆ ⓘ	 Kaynak ☆ ⓘ

- Etiket metnini Genel sekmesinde Etiket yazısı alanına yazın ve ardından Kaydet ve derse dön butonuna tıklayın.

Yeni bir Etiket, Giriş içine ekleniyor

Hepsini genişlet

Genel

Etiket yazısı

Etkinlikler


Etiketler




Yetkinlikler




Send content change notification ?




Kaydet ve derse dön iptal

4. Etiketli ders içerikleri arasında istediğiniz yere taşıyabilmek için öncelikle etiketin **Düzenle** butonuna tıklayın ve ardından **Taşı** seçeneğini seçin. **Kaynağı taşı** penceresinde etiket öncesinde bulunmasını istediğiniz ders içeriğine tıklayın.


Giriş 


 KAYNAK  
1. Hafta Ders Sunumu  Tamamlandı olarak işaretle 

 KAYNAK  
Ders Notu  

 ÖDEV  
Ödev  Tamamlandı olarak işaretle 

**Açıldı:** Çarşamba, 30 Kasım 2022, 12:00 ÖÖ  
**Son tarih:** Çarşamba, 7 Aralık 2022, 12:00 ÖÖ

Etkinlikler Tamamlandı olarak işaretle 

 Yeni etkinlik veya kaynak ekle

Konu ekle


Kaynağı taşı ×


Etkinlikler 'yı bu bölgeye taşı:

- ▶ Genel
- ▼ Giriş
  - 1. Hafta Ders Sunumu
  - Ders Notu**
  - Ödev
- Etkinlikler*
- ▶ Konu 2


Sonuç olarak kullanmak istediğiniz etiket ders içerikleri arasında görünmeye başlayacaktır.

Giriş

 KAYNAK  
1. Hafta Ders Sunumu Tamamlandı olarak işaretleyin

 KAYNAK  
Ders Notu Tamamlandı olarak işaretleyin

Etkinlikler Tamamlandı olarak işaretleyin

 ÖDEV  
Ödev Tamamlandı olarak işaretleyin

**Açıldı:** Çarşamba, 30 Kasım 2022, 12:00 ÖÖ  
**Son tarih:** Çarşamba, 7 Aralık 2022, 12:00 ÖÖ

---

**Tebrikler, uzaktan eğitim öğrenme yönetim sisteminde içerikleriniz için bir etiket oluşturup onu düzenleme işlemlerini başarıyla sağladınız.**

---

**İyi dersler dileriz.**